

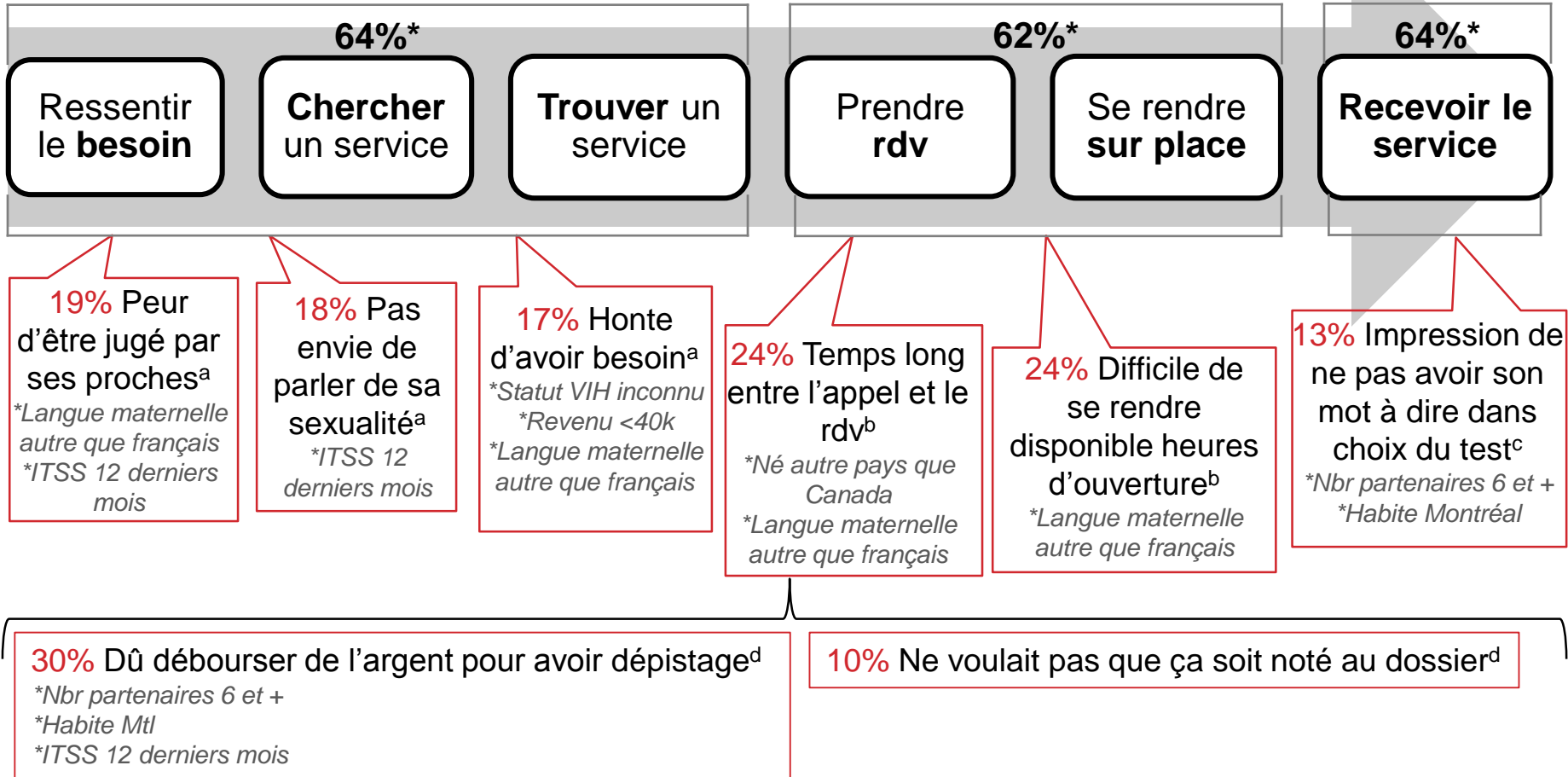
L'ENQUÊTE EN LIGNE MOBILISE!

PARCOURS D'ACCÈS AUX SOINS ET BARRIÈRES RENCONTRÉES

© PROJET MOBILISE! 2018



DÉPISTAGE VIH ET ITSS: PARCOURS D'ACCÈS 12 DERNIERS MOIS



* Proportion sur l'ensemble de l'échantillon N=748

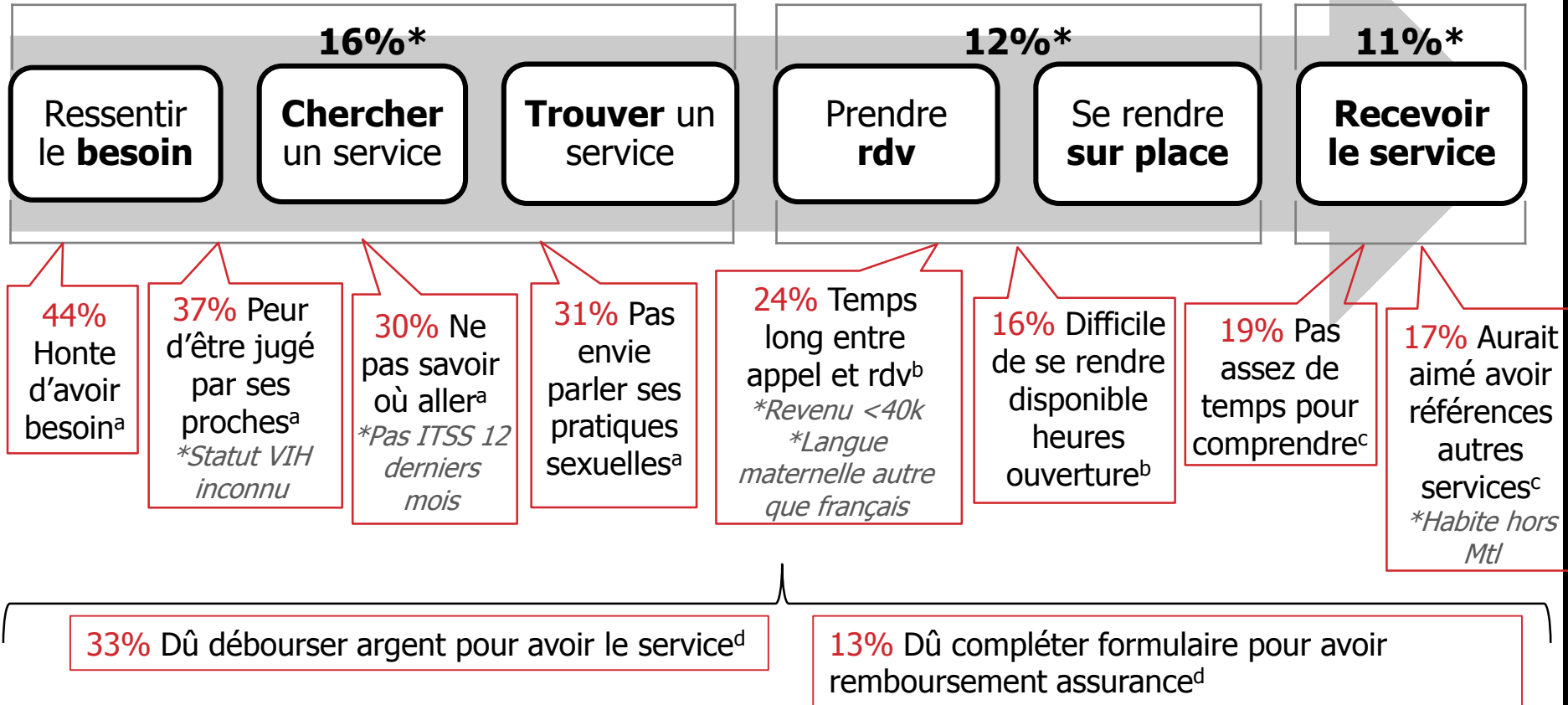
a. Parmi les 64% ayant ressenti le besoin, cherché ou trouvé n=480

b. Parmi les 62% ayant pris rendez-vous ou s'être rendu sur place n=466

c. Parmi les 64% ayant reçu le service n=480

d. Parmi ceux ayant dit oui à au moins 1 des étapes du parcours n=500

SERVICE CONCERNANT SEXUALITÉ: PARCOURS D'ACCÈS 12 DERNIERS MOIS



* Proportion sur l'ensemble de l'échantillon N=747

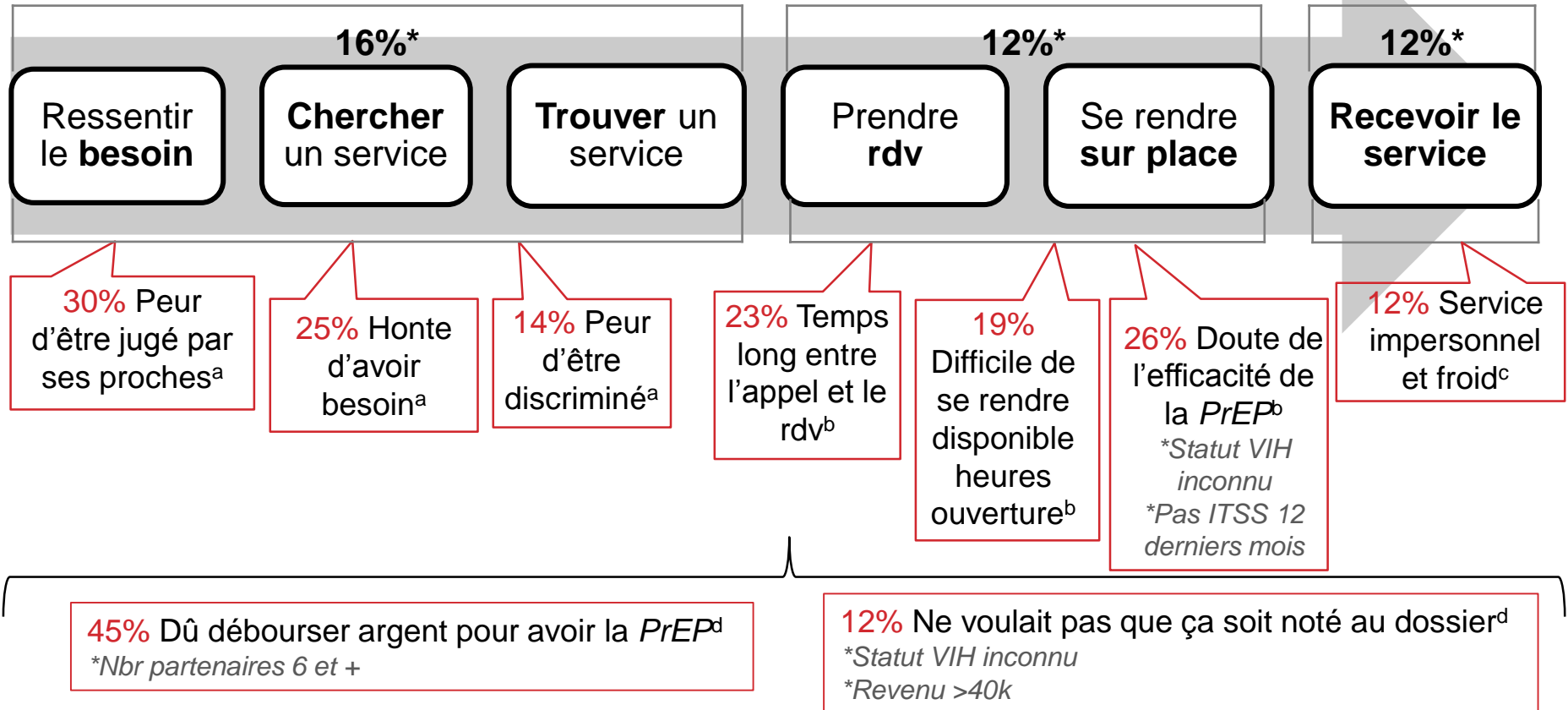
a. Parmi les 16% ayant ressenti le besoin, cherché ou trouvé n=122

b. Parmi les 12% ayant pris rendez-vous ou s'être rendu sur place n=92

c. Parmi les 11% ayant reçu le service n=85

d. Parmi ceux ayant dit oui à au moins 1 des étapes du parcours n=130

PREP: PARCOURS D'ACCÈS 12 DERNIERS MOIS



* Proportion sur l'ensemble de l'échantillon, excluant les répondants n'ayant pas entrepris de démarches dans les 12 derniers mois et ceux de statut VIH positif depuis plus d'un an N=633

a. Parmi les 16% ayant ressenti le besoin, cherché ou trouvé n=100

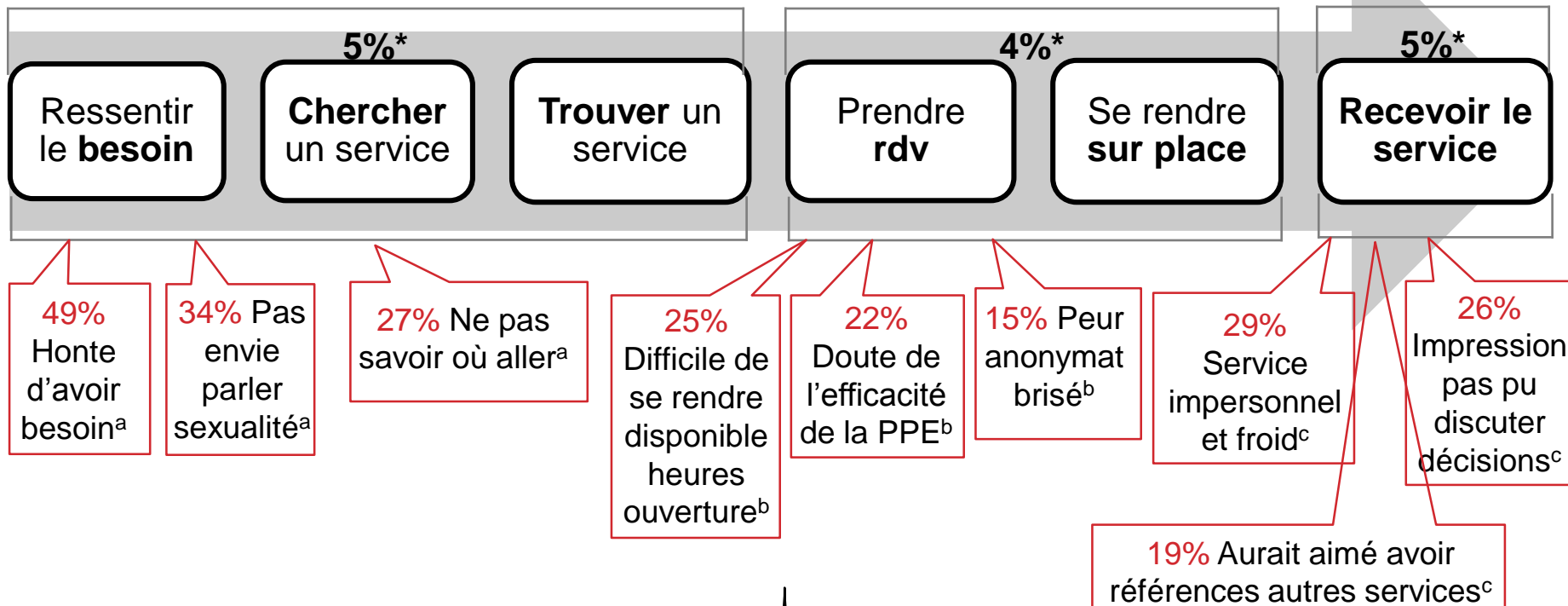
b. Parmi les 12% ayant pris rendez-vous ou s'être rendu sur place n=78

c. Parmi les 12% ayant reçu le service n=74

d. Parmi ceux ayant dit oui à au moins 1 des étapes du parcours n=98

PPE:

PARCOURS D'ACCÈS 12 DERNIERS MOIS



* Proportion sur l'ensemble de l'échantillon, excluant les répondants de statut VIH positif depuis plus d'un an N=649

a. Parmi les 5% ayant ressenti le besoin, cherché ou trouvé n=35

b. Parmi les 4% ayant pris rendez-vous ou s'être rendu sur place n=28

c. Parmi les 5% ayant reçu le service n=29

d. Parmi ceux ayant dit oui à au moins 1 des étapes du parcours n=34

*Né autre pays que Canada