

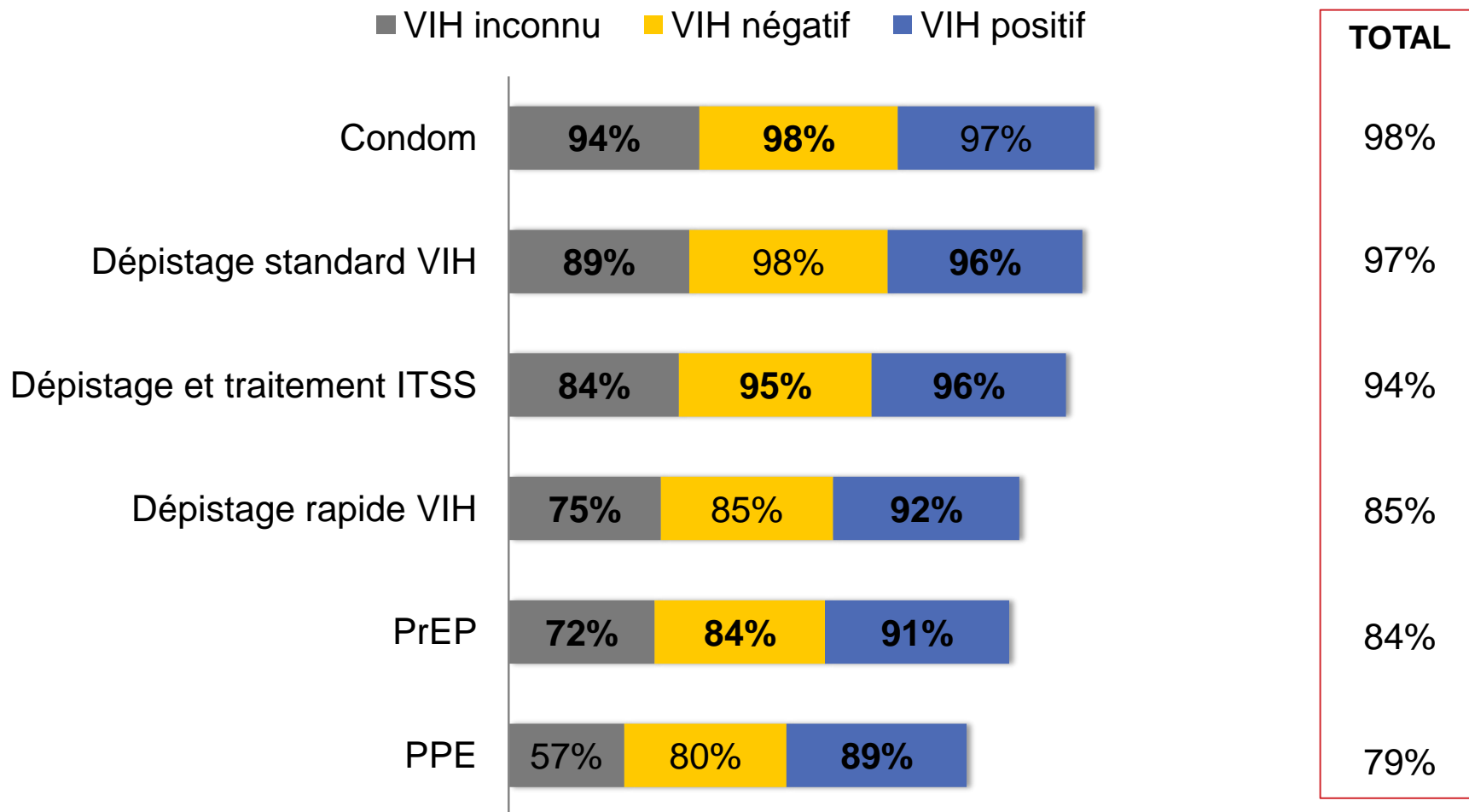
L'ENQUÊTE EN LIGNE MOBILISE!

LA SANTÉ SEXUELLE

© PROJET MOBILISE! 2018



CONNAISSANCES DES STRATÉGIES DE RÉDUCTION DES RISQUES



**Les proportions en caractère gras signifient qu'il y a une différence statistiquement significative entre la connaissance de la stratégie et le statut VIH du répondant.*

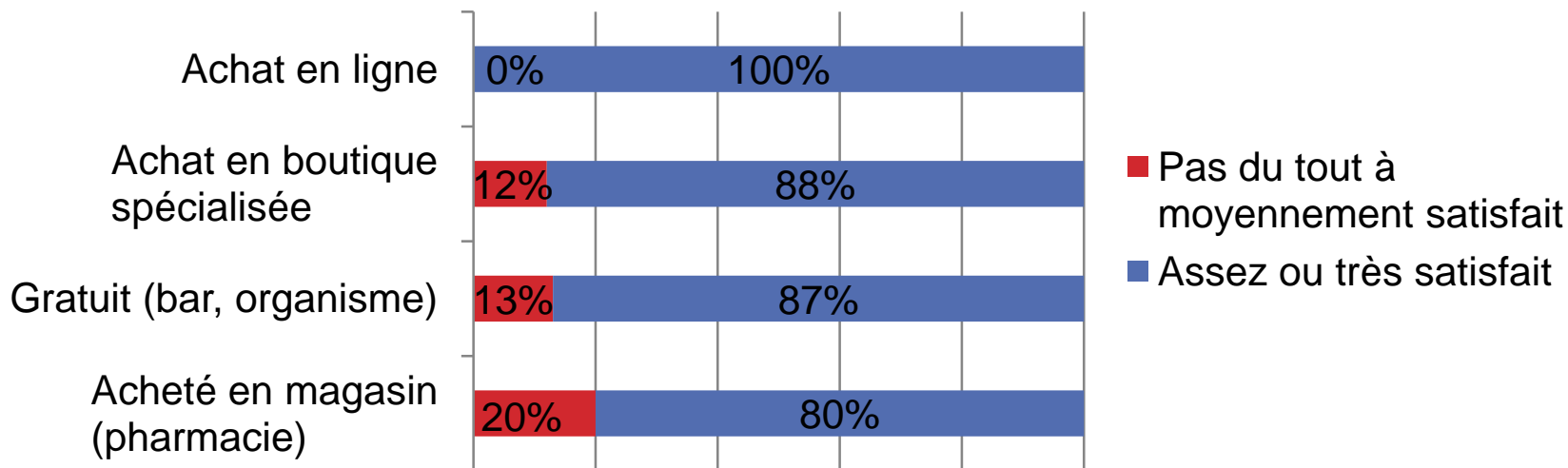
ACCÈS À DES CONDOMS ET LUBRIFIANT 12 DERNIERS MOIS



85% se sont procuré des condoms / lubrifiant dans les 12 derniers mois

- De ceux-ci, 36% les ont eus gratuitement (bar, organisme communautaire, événement)

Satisfaction envers le lieu où s'être procuré des condoms

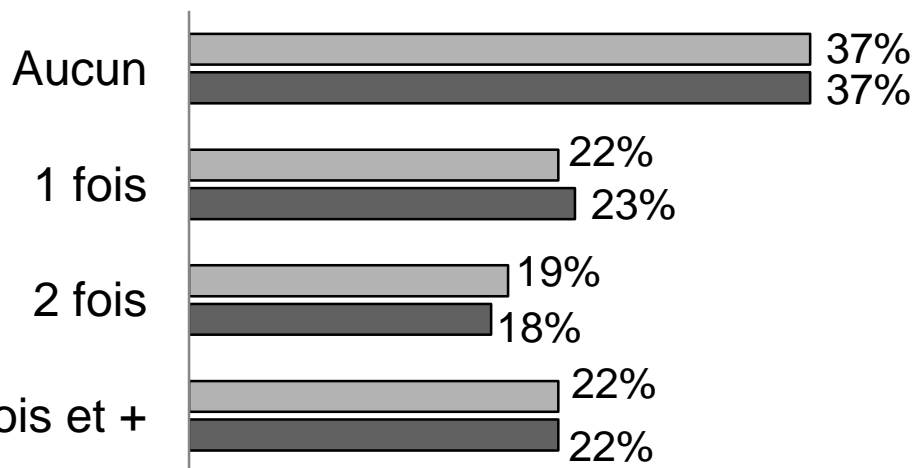


DÉPISTAGE VIH ET ITSS: DONNÉES DESCRIPTIVES



Fréquence de dépistage 12 derniers mois

■ ITSS ■ VIH*



* Répondants de statut VIH inconnu ou négatif (n=631)

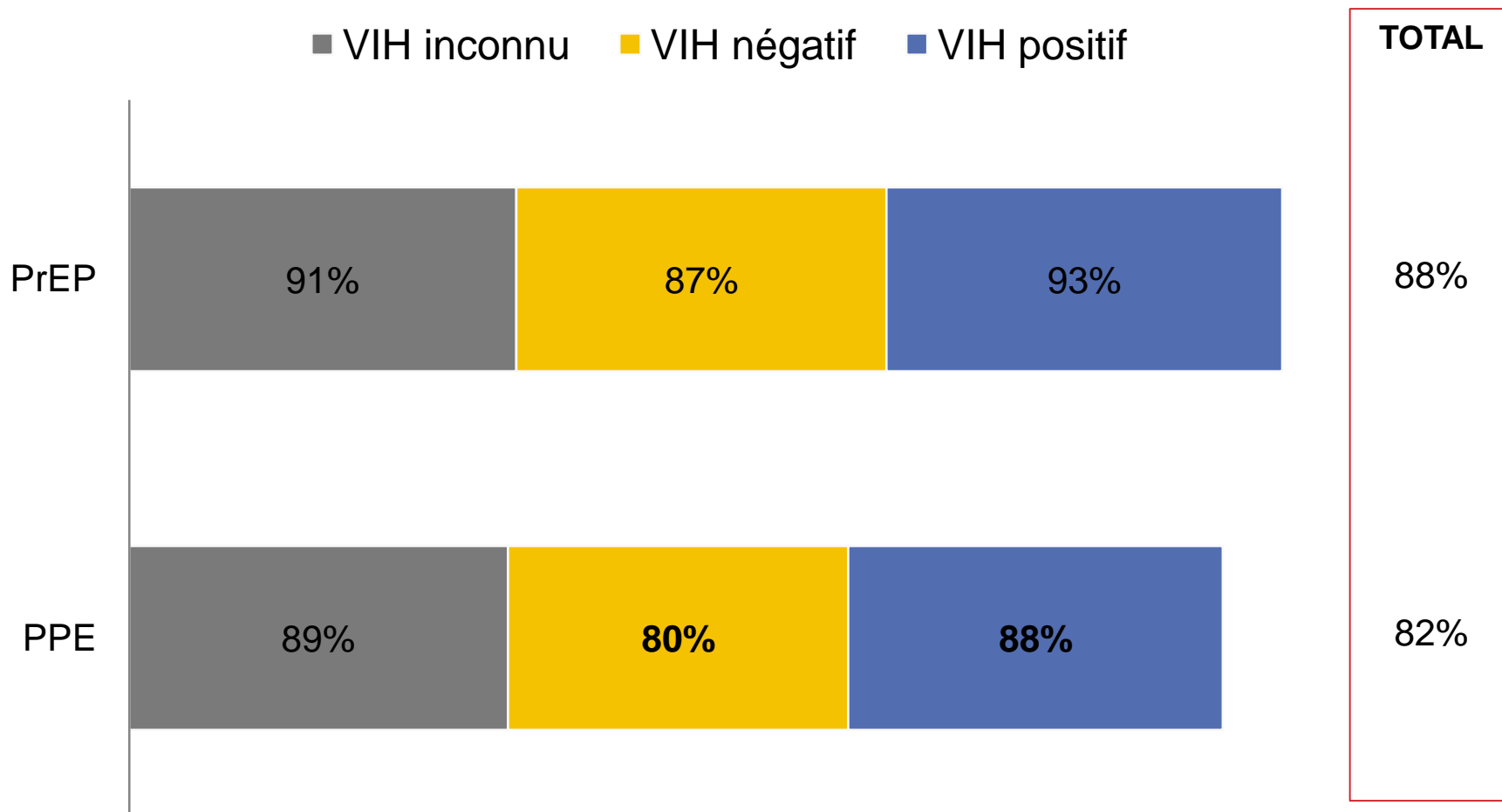
Caractéristiques associées à l'absence de dépistage du VIH 12 derniers mois (ratio de cote):

- ✓ Moins de 6 partenaires 12 derniers mois (4,4)
- ✓ Statut VIH inconnu (3,7)
- ✓ Né au Canada (2,5)
- ✓ Français comme langue maternelle (2,3)
- ✓ Habite à l'extérieur de Montréal (1,8)
- ✓ 36 ans et + (1,5)
- ✓ Revenu annuel personnel 40k et moins (1,4)

Caractéristiques associées à l'absence de dépistage des ITSS 12 derniers mois (ratio de cote):

- ✓ Moins de 6 partenaires 12 derniers mois (4,7)
- ✓ Statut VIH inconnu (3,4)
- ✓ Né au Canada (1,9)
- ✓ Habite à l'extérieur de Montréal (1,8)
- ✓ Français comme langue maternelle (1,8)
- ✓ 35 ans et moins (1,5)
- ✓ Revenu annuel personnel 40k et moins (1,3)

CONFIANCE ENVERS L'EFFICACITÉ DES STRATÉGIES




**Les proportions en caractère gras indiquent qu'il y a une différence statistiquement significative entre la confiance envers l'efficacité de la stratégie et le statut VIH du répondant.*

UTILISATION DE LA *PrEP*



Intérêt à utiliser la *PrEP* chez les répondants VIH
inconnu ou négatif n=718



- 15% des répondants ont déjà **utilisé la *PrEP*** (à vie) et 13% dans les 12 derniers mois.
- Parmi ceux ayant utilisé la *PrEP*, 77% l'ont utilisée **en continu** et 35% **en intermittence** (les répondants pouvaient cocher les deux choix).

PPE: DONNÉES DESCRIPTIVES



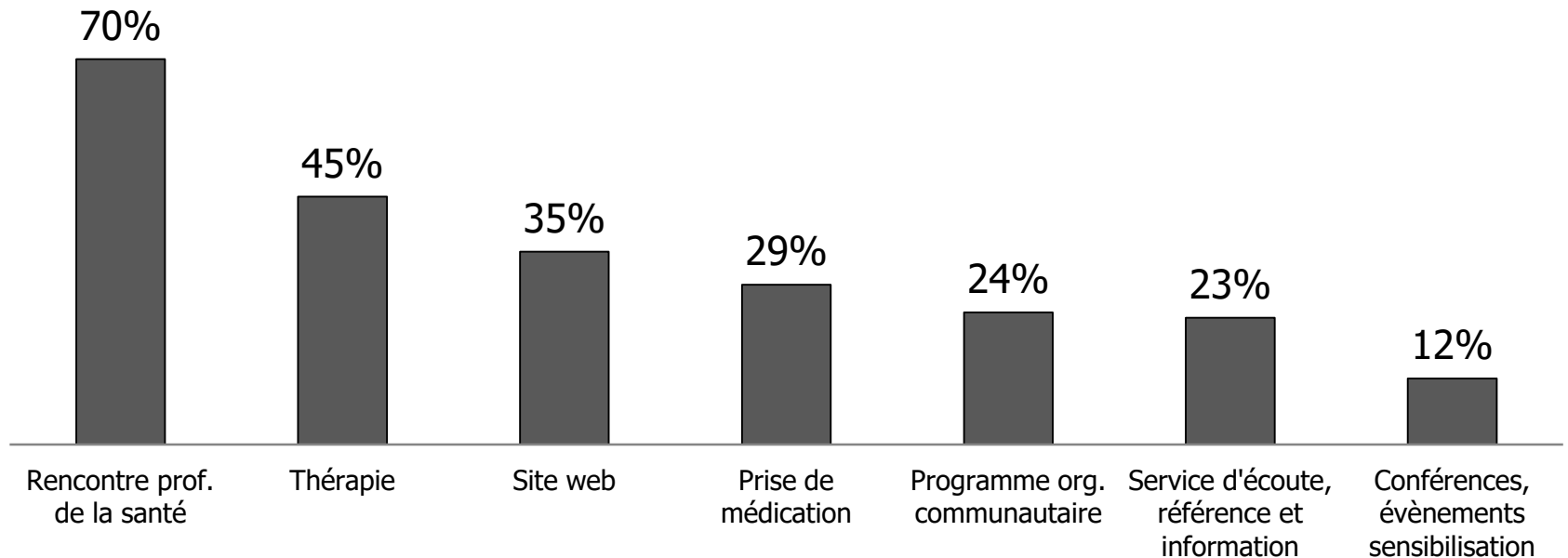
**Fréquence prise de PPE 12 derniers mois,
pour l'ensemble de l'échantillon**



SERVICE CONCERNANT SEXUALITÉ: DONNÉES DESCRIPTIVES

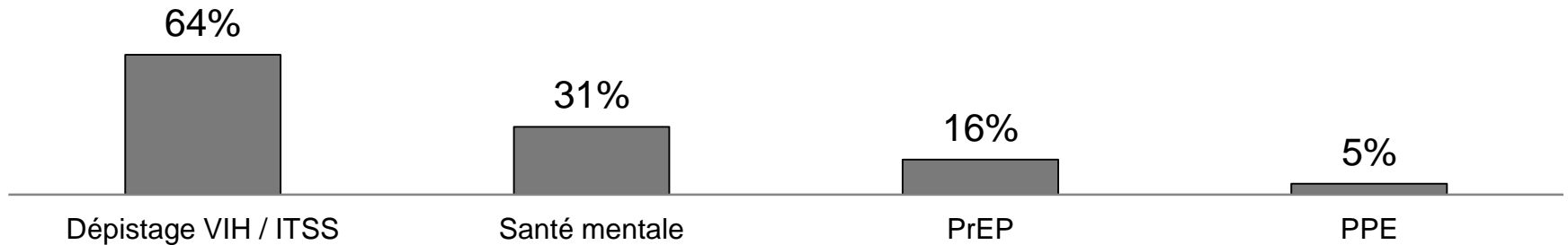


Types de services utilisés, parmi ceux ayant reçu un service dans les 12 derniers mois n=85



LES BESOINS NON COMBLÉS EN MATIÈRE DE SANTÉ

Ressentir le besoin d'accéder au service 12 derniers mois



Besoin d'accès non comblé

